

スマホで  
簡単登録



タカラ自動車学校

# Mobile Guide Book

お名前


様


教習生番号

## 当校専用のアプリ「DrivIT」からすべてできます！


メールアドレスを登録したら、「DrivIT」をインストール！

「DrivIT」であなたの教習所ライフを充実させます。

 教習所からのお知らせを配信  
キャンペーン情報など、学校から教習生活に必要な情報が配信されます。

 教習進捗[技能・学科]を確認  
あなたの教習の進捗状況をいつでも知る事ができます。



 技能教習予約・スクールバス予約  
技能教習の予約や送迎バスの予約ができます。

 模擬テストの実施  
「学習システムMUSASI」が利用できます。

E-mailの  
登録方法

P1

技能予約・バス予約・バスの時間通知などの教習所システムをスマートフォン・携帯電話で使用するために必要なE-mail登録の方法です

DrivITの  
登録方法

P2

iPhone・Android対応の当校教習生専用のスマートフォンアプリです。



←こちらから無料でインストールできます。

学習機  
MUSASI

P3・P4

「学習システムMUSASI」を使った模擬テストの実施方法や間違えた問題の見直しの方法などを説明します。休校日や夜間などの空いた時間に勉強が可能です。

予約等の  
方法

P5

スマートフォン・携帯から技能教習及びスクールバスの予約を行う方法です。自宅や外出先からも予約ができます。

# E-mailの登録方法



## メールアドレスの登録方法をご案内します。

ご使用の iPhone・Android・携帯電話からメールを送信していただくことで正確なメールアドレスの登録を行います。  
登録の際には、Gmail・@icloud.com・Y!メールなどのフリーメール、または携帯メールなどのメールアドレスが必要となります。事前にご準備下さい。



### 1 登録用QRコードの利用

タカラ自動車学校  
登録用 QR コード



QRコードが読み取れない場合

[takara@e-license.jp](mailto:takara@e-license.jp)

上記のメールアドレスを宛先に入力し、メールを送信して下さい

「迷惑メール防止フィルター」が設定してある場合は、当校からの返信メールが届かない場合があります。迷惑メール防止フィルターの設定の解除をお願いします。

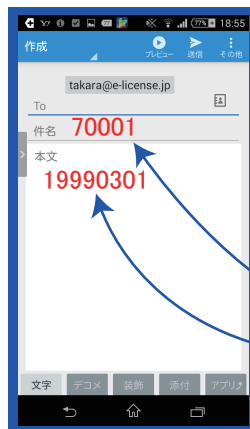
### 2 登録の手順

#### ① QRコードの読み込み



- 上記のQRコードを読み込むとメール作成用のリンクページが開きます。
- メール作成画面はこちらをクリックして下さい。

#### ② 登録メール送信



- 件名に教習生番号（5桁）を入力して下さい。
- 本文に生年月日（8桁）を入力して下さい。

例：教習生番号 70001  
生年月日 1999年3月1日

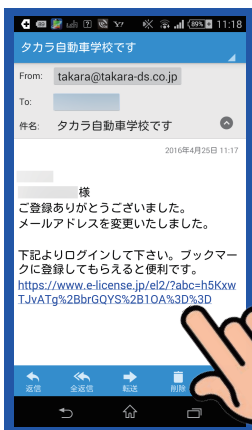
件名 70001  
本文 19990301

- 送信ボタンを押す

※ 半角数字で入力して下さい。

### 3 「登録完了メール」の確認

#### ⑦ 「登録完了メール」の受信



- 登録完了メールが届きます。
- 本文の [http://www.・・・](http://www.e-license.jp/el/2/?abc=h5KxwTjVA%2BBrGQYS%2B10A%3D%3D) 部分をタップして下さい。ログインページに移動します。

#### ⑧ 「ログイン画面」



- 教習生番号（5桁）を入力して下さい。
- パスワード（6桁）を入力して下さい。

パスワードは西暦から始まる生年月日の下6桁です。

例：1999年3月1日生まれ

19990301

この部分がパスワードです

- 技能教習予約・スクールバス予約・予約の確認等の教習システムを利用するためにはメールの登録が必ず必要となります。入校日当日に登録をお願いいたします。
- 「迷惑メール防止フィルター」の解除についてのご質問は受付窓口にお申し出ください。



iPhone、Android 対応  
当校教習生専用スマートフォンアプリ

# ドライブィット

ドライブィットであなたの教習所ライフを充実させます。  
早速インストールしてみよう！

インストールしてね

iOS用

Android用



Download on the  
App Store

ANDROID APP ON  
Google play



## 教習所から お知らせを配信

イベント、休校のお知らせなど、学校から  
教習生活に必要な情報が配信されます。  
インストラクターからのアドバイスも届きます。



## 教習に役立つ コンテンツの閲覧

学科・技能の学習ポイントなどの写真、動画を  
閲覧でき予習・復習にとっても役立ちます。



## 教習に必要な情報 を確認

学科時間割の確認や、  
インターネット学習ソフトへのリンクなど学習に  
必要なコンテンツにアクセスすることができます。



## 教習進捗 [技能・学科]を確認

自身の教習の進捗状況を  
いつでも確認することや次の教習予約の  
お知らせを受け取ることができます。

## ドライブィットのインストールから会員登録までの流れ

### 1 アプリダウンロード

App StoreまたはGoogle Playにて  
「drivitt」または「ドライブィット」で  
検索、インストールしてください。



### 2 会員登録

- ・教習所ID(下記に記載)を入力
- ・教習生番号
- ・暗証番号(8桁)に生年月日を入力  
1995年1月1日生まれの場合  
⇒19950101

利用規約をチェックして  
「登録」ボタンを押してください。

教習所IDは **TAKAR12103** です。

## タカラ自動車学校