



**模擬テストを  
始めてみましょう!**

クイズ感覚で勉強できます!  
今すぐチャレンジ!

**iPhone・Android対応**  
**すぐに使えてラクラク学習!**  
いつでもどこでも実施できます!

**1 「MUSASI」にログインします**

① 「DrivIT」トップ画面



・トップ画面上にある  
「MUSASI」をタップ



② 「MUSASI」トップ画面



・バナーをタップして  
下さい。

③ ログイン画面



教習生番号

パスワード

・教習生番号  
5桁の数字

・パスワード  
西暦の誕生日  
の下6桁

**2 「模擬テスト」機能を使います**

④ 「模擬テスト」をタップ



⑤ 「仮免前」をタップ



⑥ 「問題番号」をタップ



・同じNoの  
問題を繰り返さ  
ないで下さい。

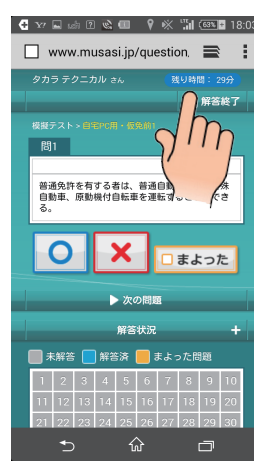
**3 問題開始から終了まで**

⑦ 「○」「×」を選択



・解答したら  
「次の問題」  
をタップ

⑧ 「解答終了」をタップ



・50問終了後  
「解答終了」  
をタップ

自動的にログアウトします



- 「得点」の確認と「間違えた問題の見直し」を!
- ・ 「解答終了」すると、自動的にログアウトするので、再度ログインして得点の確認と間違えた問題のチェックをして下さい。
- ・ 100点満点中90点以上が合格となります。 早期合格のためにも見直しをしっかりとしましょう。

# 「MUSASI」 点数確認と見直しの方法 (スマホ版)




3大便利

- 1) 24時間いつでも、どこでも学習できる(別途通信料が必要。Wi-Fi利用してね。)
- 2) 回答後すぐに点数と間違った問題や迷った問題の見直しができる。
- 3) 間違った問題の見直しが動画の説明を見ながらできる!(教科書不要)

学習のコツ

- の問題: そのまま覚えてください。  
 ×の問題: ①どこが誤りなのか②正しいルールはどうなっているのか→動画ボタンを押して確認してください。  
 △の問題: とりあえず○×を押した後で□まよったにレ(チェック)を入れて→迷わなくなったらレを外す。



## 1 ドライビットからMUSASIにログインします。

### ① 「DrivIT」 トップ画面



・トップ画面上にある「MUSASI」をタップ

### ② 「MUSASI」 トップ画面



・バナーをタップして下さい。

### ③ ログイン画面



教習生番号

・5桁の数字

パスワード

・西暦の誕生日の下6桁

## 2 自習機能

### ④ 「自習」をタップ

### ⑤ 「練習問題」をタップ

### ⑥ 「復習トレーニング」をタップ

## 3 見直し学習で点数と○×を確認します。

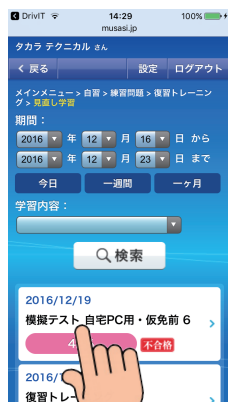
### ⑦ 「見直し学習」をタップ

### ⑧ 実施した問題の点数を確認した後、復習したい問題をタップし○×をメモします。

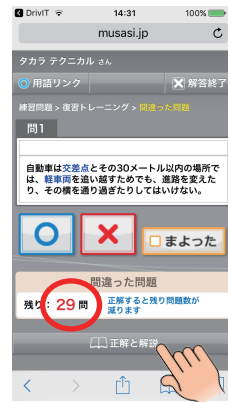
## 4 間違った問題を復習します。

### ⑨ 「間違った問題」をタップ

### ⑩ ○×を押して正解を確認します。間違った問題の数が減ります。



- ① 得点を確認します。
- ② 戻るを2回タップすると復習トレーニングに戻ります。



- ・間違った問題残り: 0問にします。必ず動画を見てください。

## 5 間違った問題をゼロにします。

### ⑪ 正解率100%でないときは、「練習メニューへ」をタップ

### ⑫ 「練習問題」が出ます。

### ⑬ 「まよった問題」を開きます。

### ⑭ 迷わなくなったら迷った問題のチェックを外します。



- ・もう一度「復習トレーニング」から「間違った問題」を開き、間違った問題をゼロにします。

